

上海市政工程设计研究总院（集团）有限公司
设计业务联系单

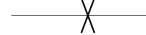










SMEDI

(3015-1)

页次： 1/1

项目编号	2021GD031SS	项目名称	东莞市东城温塘污水处理厂二期工程			
部门		专业	结构	编号	C-01	
原因及说明： 应建设单位要求，针对本工程施工图纸做如下说明及变更。						
业务联系内容： 1、本工程涉及到不锈钢材料（比如风管等）材质均为 304。 2、高效沉淀池内配电间接线手井参照图集 07SD101-8 《电力电缆井设计与安装》120 页，尺寸为按图纸所示 500*500，利用高效沉淀池底板，不设置集水坑或者泄水孔。 3、高效沉淀池顶板天窗参考图集《11CJ33 通风采光天窗》第 25 页做法，型号为 C3G-1060n，图集中为 6 樘（1x6m）天窗，本项目仅做 1 樘，尺寸按 1x1m。 4、厂区内管道沟槽开挖支护范围图详见附图。 5、原则上，总图与单体图不符，以单体图为准，平面与详图不符的，以详图为准。桩基数量以单体桩基平面图为准，单体说明或数量表所述工程量仅为参考。具体部位涉及到明显有异议和工程量或者现场实际施工存在分歧时，再具体单独提出来确认。 <div>(印章)</div> <div>经办人：日期：</div>						
附件编号	内容		张数		备注	
DC100C-03	污水处理厂厂区管线开挖范围图		1		附图 <input checked="" type="checkbox"/> 附页 <input type="checkbox"/>	
					附图 <input type="checkbox"/> 附页 <input type="checkbox"/>	
设计负责人		日期		审核		日期
专业负责人		日期		校核		日期
建设单位意见： <div>(印章)</div> <div>年 月 日</div>						



二、二期工艺		原管续接
二、二期雨水管	?	管节标高错
二期污水管	?	管节规格错
二期中水管		阀门井
二期加管(管) (设在管旁)		顺流防止器
二期污水管		雨水检查井
二期污水管		污水检查井
二期放空管		溢流式雨水口
二期外环流污水管		通气孔
二期空气管		冲水栓
二期污水管		厂区埋设线
二期排水管		加管管节
	管线开挖范围	根据修改

说明:

- 1、本图所示开挖范围须与结构相关图纸共同使用;
- 2、与结构图纸不同处应及时提出,视具体情况而定。