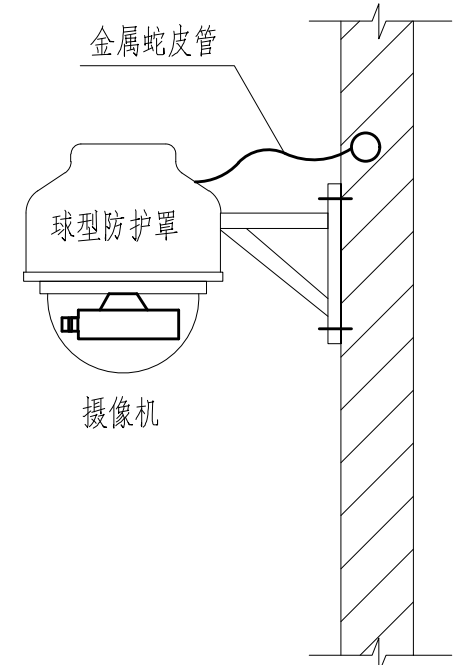
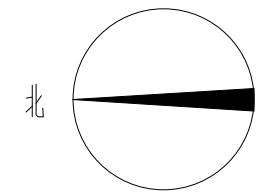


三层弱电平面图 1:100

说明:

- 1.尺寸以毫米计, 高程以米计。
- 2.本设计在办公室、会议室留有电话、网络插孔, 插孔距地0.3米暗装, 信号由中控室电气设备间综合布线柜引来, 业主需根据需求对、电话、网络信号进行申请。









门禁安装示意图  
(双门)



摄像机安装大样图

6		电话线	RVB(2x0.5)	米	350	
5		PVC管	ø25	米	104	
4						
3	UPC	网络电话双孔插口		个	11	距地面0.3m墙面暗装
2						
1	AI	AI高清低照度红外枪式摄像机	400万, POE	个	3	距地面3.0m安装
序号	符号	名称	规格及型号	单位	数量	备注

主要设备材料表

 北京市市政工程设计研究总院有限公司	东莞市凤岗竹塘污水处理厂三期工程		项目(副)负责人	程树辉		校核人	李亚东		阶段	施工图设计		
	安防系统设计图		专业负责人	胡田力		审核人	董威		图号	2021W231-SS0513-YZ70		
	综合管理楼安防平面图(三)		设计人	胡田力		审定人	强百祥		日期	2023. 11	比例	