

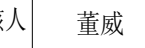







下层平面图 1:100

- 说明:
- 1.图中尺寸单位为毫米,高程为米。
 - 2.图中所示各仪表的安装图仅为示意,以订货后厂家提供安装方式为准。所有分体式仪表变送器至传感器电缆为设备配套。
 - 3.分体式仪表变送器箱立柱安装,箱下底距地1.4米。具体安装方法详见《建筑电气安装工程图集》。
 - 4.图中的全部仪表设备接地端或外壳均与其附近接地干线可靠相连作好接地及等电位联结。
 - 5.图中所有电缆的型号、长度详见电缆统计表。
 - 6.电缆保护管敷设经过结构伸缩缝时,要求在伸缩缝两侧做电缆接线盒。
 - 7.设备保护管出地面300mm,并作做防水弯头,电缆引出后穿金属软管连接设备。

 北京市市政工程设计研究总院有限公司	东莞市凤岗竹塘污水处理厂三期工程		项目(副)负责人	程树辉		校核人	李亚东		阶段	施工图设计		
	安防系统设计图		专业负责人	胡田力		审核人	董威		图号	2021W231-SS0513-YZ18		
	细格栅及曝气沉砂池安防平面图(二)		设 计 人	胡田力		审定人	强百祥		日期	2023. 11	比例	