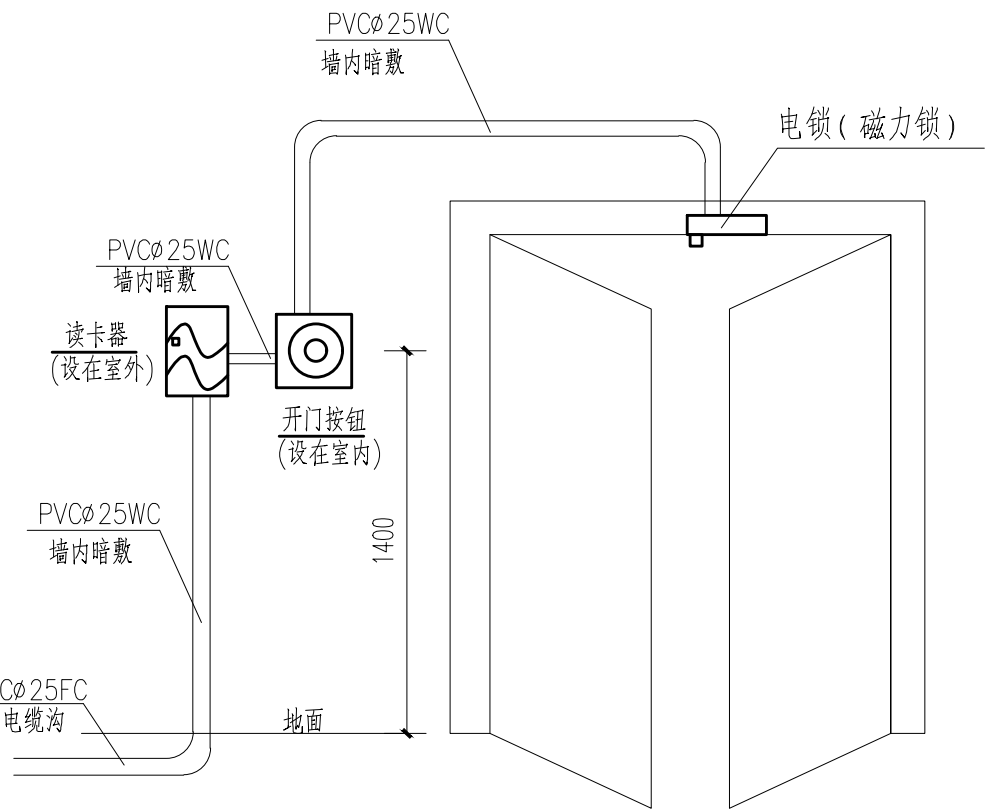




主变配电室弱电平面图 1:100



门禁安装示意图
(双门)

19						
18						
17						
16						
15						
14						
13						
12						
11						
10						
9						
11						
10	◇	单门磁力锁	门禁系统配套	套	3	
9	⊕	开门按钮	门禁系统配套	套	3	距地1.4米暗装
8	□	人脸门禁一体机	门禁系统配套	套	3	距地1.4米暗装
7		四门控制器	门禁系统配套	套	3	
6	⊕	A1高清低照度红外枪式摄像机	400万, POE	套	6	距地3.0米安装 配套安装附件
5						
4	WLO1	弱电网络柜	800x2000x600 (LxHxD), 通讯管理机 配置交换机、稳压电源、配电设备、接入交换机等	面	1	配套安装附件
3	PLC1	主配电间控制站PLC1	内含PLC控制器及相关附件, 2*(2200x800x600)前后开门	套	1	电缆沟上安装, 1套PLC控制箱, 2面柜子
2	UPS1.2	安防UPS柜	3KVA, ≥4h	套	1	
1	UPS1.1	PLC系统UPS柜	10kVA, 2h	套	1	
序号	符号	名称	规格及型号	单位	数量	备注

主要设备材料表

 北京市市政工程设计研究总院有限公司	东莞市凤岗竹塘污水处理厂三期工程 安防系统设计图 主变配电室安防平面图	项目(副)负责人	程树辉	初树辉	校核人	李亚东	李亚东	阶段	施工图设计		
		专业负责人	胡田力	胡田力	审核人	董威	董威	图号	2021W231-SS0513-YZ48		
		设 计 人	胡田力	胡田力	审定人	强百祥	强百祥	日期	2023. 11	比例	